

**LAPORAN REALISASI ANGGARAN SATUAN KERJA
UNTUK TAHUN YANG BERAKHIR 31 DESEMBER 2019 DAN 2018
(DALAM RUPIAH)**

KEMENTERIAN NEGARA/LEMBAGA : 042 KEMENTERIAN RISET, TEKNOLOGI DAN PENDIDIKAN TINGGI
ESELON I : 01 SEKRETARIAT JENDERAL
WILAYAH/PROPINSI : 0300 JAWA TENGAH
SATUAN KERJA : 400899 UNIVERSITAS NEGERI SEMARANG
JENIS KEWENANGAN : KD KANTOR DAERAH

Kode Lap : LRAST
Tanggal : Monday, April 20,
Halaman : 1
Prog.id : h_pastkt

No	URAIAN	2019				2018			
		ANGGARAN	REALISASI	REALISASI DI ATAS (BAWAH) ANGGARAN	% REAL. ANGG.	ANGGARAN	REALISASI	REALISASI DI ATAS (BAWAH) ANGGARAN	% REAL. ANGG.
1	2	3	4	5	6	7	8	9	10
A	PENDAPATAN NEGARA DAN HIBAH								
A.1.1	PENERIMAAN NEGARA	374,991,375,000	384,939,736,048	9,948,361,048	102.65	230,985,690,000	376,790,745,418	145,805,055,418	163.12
A.1.1.a	Penerimaan Perpajakan	0	0	0	0.00	0	0	0	0.00
A.1.1.b	Penerimaan Negara Bukan Pajak	374,991,375,000	384,939,736,048	9,948,361,048	102.65	230,985,690,000	376,790,745,418	145,805,055,418	163.12
A.1.2	HIBAH	0	0	0	0.00	0	0	0	0.00
	JUMLAH PENDAPATAN DAN HIBAH	374,991,375,000	384,939,736,048	9,948,361,048	102.65	230,985,690,000	376,790,745,418	145,805,055,418	163.12
B	BELANJA NEGARA								
B.1.1	Rupiah Murni	636,854,742,000	605,420,901,108	(31,433,840,892)	95.06	542,057,430,000	519,207,283,590	(22,850,146,410)	95.78
B.1.1.a	Belanja Pegawai	163,597,959,000	159,639,259,858	(3,958,699,142)	97.58	154,640,285,000	153,599,151,328	(1,041,133,672)	99.33
B.1.1.b	Belanja Barang	347,078,985,000	334,195,874,149	(12,883,110,851)	96.29	306,914,042,000	288,409,381,193	(18,504,660,807)	93.97
B.1.1.c	Belanja Modal	126,177,798,000	111,585,767,101	(14,592,030,899)	88.44	80,503,103,000	77,198,751,069	(3,304,351,931)	95.90
B.1.1.d	Pembayaran Bunga Utang	0	0	0	0.00	0	0	0	0.00
B.1.1.e	Subsidi	0	0	0	0.00	0	0	0	0.00
B.1.1.f	Hibah	0	0	0	0.00	0	0	0	0.00
B.1.1.g	Bantuan Sosial	0	0	0	0.00	0	0	0	0.00
B.1.1.h	Belanja Lain-lain	0	0	0	0.00	0	0	0	0.00
B.1.2	Pinjaman dan Hibah	0	0	0	0.00	0	0	0	0.00
B.1.2.a	Belanja Pegawai	0	0	0	0.00	0	0	0	0.00
B.1.2.b	Belanja Barang	0	0	0	0.00	0	0	0	0.00
B.1.2.c	Belanja Modal	0	0	0	0.00	0	0	0	0.00
B.1.2.d	Pembayaran Bunga Utang	0	0	0	0.00	0	0	0	0.00
B.1.2.e	Subsidi	0	0	0	0.00	0	0	0	0.00
B.1.2.f	Hibah	0	0	0	0.00	0	0	0	0.00
B.1.2.g	Bantuan Sosial	0	0	0	0.00	0	0	0	0.00
B.1.2.h	Belanja Lain-lain	0	0	0	0.00	0	0	0	0.00
	JUMLAH BELANJA	636,854,742,000	605,420,901,108	(31,433,840,892)	95.06	542,057,430,000	519,207,283,590	(22,850,146,410)	95.78
C	PEMBIAYAAN								
C.1	PEMBIAYAAN DALAM NEGERI (NETO)	0	0	0	0.00	0	0	0	0.00
C.1.1	Perbankan Dalam Negeri	0	0	0	0.00	0	0	0	0.00

**LAPORAN REALISASI ANGGARAN SATUAN KERJA
UNTUK TAHUN YANG BERAKHIR 31 DESEMBER 2019 DAN 2018
(DALAM RUPIAH)**


KEMENTERIAN NEGARA/LEMBAGA : 042 KEMENTERIAN RISET, TEKNOLOGI DAN PENDIDIKAN TINGGI
 ESELON I : 01 SEKRETARIAT JENDERAL
 WILAYAH/PROPINSI : 0300 JAWA TENGAH
 SATUAN KERJA : 400899 UNIVERSITAS NEGERI SEMARANG
 JENIS KEWENANGAN : KD KANTOR DAERAH

Kode Lap : LRAST
 Tanggal : Monday, April 20,
 Halaman : 2
 Prog.id : RU_pastk

No	URAIAN	2019				2018			
		ANGGARAN	REALISASI	REALISASI DI ATAS (BAWAH) ANGGARAN	% REAL. ANGG.	ANGGARAN	REALISASI	REALISASI DI ATAS (BAWAH) ANGGARAN	% REAL. ANGG.
1	2	3	4	5	6	7	8	9	10
C.I.2	Non Perbankan Dalam Negeri (Neto)	0	0	0	0.00	0	0	0	0.00
C.II	PEMBIAYAAN LUAR NEGERI (NETO)	0	0	0	0.00	0	0	0	0.00
C.II.1	Penarikan Pinjaman Luar Negeri	0	0	0	0.00	0	0	0	0.00
C.II.1	Pembayaran Cicilan Pokok Utang Luar Negeri	0	0	0	0.00	0	0	0	0.00
	JUMLAH PEMBIAYAAN	0	0	0	0.00	0	0	0	0.00

Semarang, 31 Desember 2019

Wakil Rektor Bidang Umum dan Keuangan


 Dr. S Martono, M.Si.
 NIP. 196603081989011001

NERACA
TINGKAT SATUAN KERJA
PER 31 DESEMBER 2019 DAN 2018
(DALAM RUPIAH)

Kode Laporan : NSAE1T
Tanggal : 20/04/20
Halaman : 1

KEMENTERIAN NEGARA/LEMBAGA : 042 KEMENTERIAN RISET, TEKNOLOGI DAN PENDIDIKAN TINGGI
UNIT ORGANISASI : 01 SEKRETARIAT JENDERAL
WILAYAH/PROPINSI : 0300 JAWA TENGAH
SATUAN KERJA : 400899 UNIVERSITAS NEGERI SEMARANG

JENIS KEWENANGAN : KD KANTOR DAERAH

NAMA PERKIRAAN	JUMLAH		Kenaikan (Penurunan)	
	2019	2018	Jumlah	%
1	2	3	4	5
ASET				
ASET LANCAR				
Kas Lainnya dan Setara Kas	1,853,612,548	3,424,744,183	(1,571,131,635)	(45.87)
Kas pada Badan Layanan Umum	344,754,011,808	348,939,693,644	(4,185,681,836)	(1.19)
Pendapatan yang Masih Harus Diterima	20,425,000	3,300,000	17,125,000	518.93
Piutang dari kegiatan Operasional Badan Layanan Umum	893,852,000	1,003,552,000	(109,700,000)	(10.93)
Penyisihan Piutang Tidak Tertagih - Piutang dari Kegiatan Operasional BLU	(695,327,000)	(898,131,750)	202,804,750	(22.58)
<i>Piutang dari Kegiatan Operasional BLU (Netto)</i>	<i>198,525,000</i>	<i>105,420,250</i>	<i>93,104,750</i>	<i>88.31</i>
Piutang dari Kegiatan Non Operasional Badan Layanan Umum	4,242,466,454	776,378,000	3,466,088,454	446.44
Penyisihan Piutang Tidak Tertagih - Piutang dari Kegiatan Non Operasional BLU	(21,212,332)	(3,881,890)	(17,330,442)	446.44
<i>Piutang dari Kegiatan Non Operasional BLU (Netto)</i>	<i>4,221,254,122</i>	<i>772,496,110</i>	<i>3,448,758,012</i>	<i>446.44</i>
Persediaan	22,432,028,849	5,476,550,632	16,955,478,217	309.60
JUMLAH ASET LANCAR	373,479,857,327	358,722,204,819	14,757,652,508	4.11
ASET TETAP				
Tanah	2,865,047,445,340	2,865,047,444,500	840	0.00
Peralatan dan Mesin	458,728,958,147	408,551,169,324	50,177,788,823	12.28
Gedung dan Bangunan	1,071,404,340,126	1,078,758,402,683	(7,354,062,557)	(0.68)
Jalan, Irigasi dan Jaringan	7,612,523,526	6,666,891,406	945,632,120	14.18
Aset Tetap Lainnya	23,445,965,844	22,689,606,768	756,359,076	3.33
Konstruksi Dalam Pengerjaan	65,013,084,546	55,871,094,549	9,141,989,997	16.36
Akumulasi Penyusutan	(404,244,268,868)	(324,199,220,224)	(80,045,048,644)	24.69
JUMLAH ASET TETAP	4,087,008,048,661	4,113,385,389,006	(26,377,340,345)	(0.64)
ASET LAINNYA				
Aset Tak Berwujud	4,951,281,790	4,604,781,790	346,500,000	7.52
Aset Lain-lain	22,415,689,293	15,351,532,145	7,064,157,148	46.01
Akumulasi Penyusutan/Amortisasi Aset Lainnya	(21,683,124,402)	(16,918,557,590)	(4,764,566,812)	28.16
JUMLAH ASET LAINNYA	5,683,846,681	3,037,756,345	2,646,090,336	87.10
JUMLAH ASET	4,466,171,752,669	4,475,145,350,170	(8,973,597,501)	(0.20)
KEWAJIBAN				
KEWAJIBAN JANGKA PENDEK				
Utang kepada Pihak Ketiga	2,418,671,199	4,183,831,876	(1,765,160,677)	(42.19)

NERACA
TINGKAT SATUAN KERJA
PER 31 DESEMBER 2019 DAN 2018
(DALAM RUPIAH)


Kode Laporan : NSAIE1T
 Tanggal : 20/04/20
 Halaman : 2

KEMENTERIAN NEGARA/LEMBAGA : 042 KEMENTERIAN RISET, TEKNOLOGI DAN PENDIDIKAN TINGGI
 UNIT ORGANISASI : 01 SEKRETARIAT JENDERAL
 WILAYAH/PROPINSI : 0300 JAWA TENGAH
 SATUAN KERJA : 400899 UNIVERSITAS NEGERI SEMARANG

JENIS KEWENANGAN : KD KANTOR DAERAH

NAMA PERKIRAAN	JUMLAH		Kenaikan (Penurunan)	
	2019	2018	Jumlah	%
1	2	3	4	5
Pendapatan Diterima Dimuka	39,088,971,573	40,623,703,647	(1,534,732,074)	(3.77)
JUMLAH KEWAJIBAN JANGKA PENDEK	41,507,642,772	44,807,535,523	(3,299,892,751)	(7.36)
JUMLAH KEWAJIBAN	41,507,642,772	44,807,535,523	(3,299,892,751)	(7.36)
EKUITAS				
EKUITAS				
Ekuitas	4,424,664,109,897	4,430,337,814,647	(5,673,704,750)	(0.12)
JUMLAH EKUITAS	4,424,664,109,897	4,430,337,814,647	(5,673,704,750)	(0.12)
JUMLAH KEWAJIBAN DAN EKUITAS	4,466,171,752,669	4,475,145,350,170	(8,973,597,501)	(0.20)

Semarang, 31 Desember 2019
 Wakil Rektor Bidang Umum dan Keuangan


 Dr. S Martono, M.Si.
 NIP. 196603081989011001

**LAPORAN OPERASIONAL
 TINGKAT SATUAN KERJA**

UNTUK PERIODE YANG BERAKHIR SAMPAI DENGAN 31 Desember 2019 DAN 2018
 (DALAM RUPIAH)

KEMENTERIAN NEGARA/LEMBAGA : 042 KEMENTERIAN RISET, TEKNOLOGI DAN PENDIDIKAN TINGGI
 UNIT ORGANISASI : 01 SEKRETARIAT JENDERAL
 WILAYAH/PROPINSI : 0300 JAWA TENGAH
 SATUAN KERJA : 400899 UNIVERSITAS NEGERI SEMARANG

JENIS KEWENANGAN : KD KANTOR DAERAH

URAIAN	JUMLAH		Kenaikan (Penurunan)	
	2019	2018	Jumlah	%
1	2	3	4	5
KEGIATAN OPERASIONAL				
PENDAPATAN OPERASIONAL				
PENDAPATAN PERPAJAKAN				
Pendapatan Pajak Penghasilan	0	0	0	0.00
Pendapatan Pajak Pertambahan Nilai dan Penjualan Barang Mewah	0	0	0	0.00
Pendapatan Pajak Bumi dan Bangunan	0	0	0	0.00
Pendapatan Bea Perolehan Hak atas Tanah dan Bangunan	0	0	0	0.00
Pendapatan Cukai	0	0	0	0.00
Pendapatan Pajak Lainnya	0	0	0	0.00
Pendapatan Bea Masuk	0	0	0	0.00
Pendapatan Bea Keluar	0	0	0	0.00
Jumlah Pendapatan Perpajakan	0	0	0	0.00
PENDAPATAN NEGARA BUKAN PAJAK				
Pendapatan Sumber Daya Alam	0	0	0	0.00
Pendapatan Dari Kekayaan Negara Dipisahkan (KND)	0	0	0	0.00
Pendapatan Negara Bukan Pajak Lainnya	385,749,737,420	376,208,183,993	9,541,553,427	2.53
Jumlah Pendapatan Negara Bukan Pajak	385,749,737,420	376,208,183,993	9,541,553,427	2.53
PENDAPATAN HIBAH				
Pendapatan Hibah	0	0	0	0.00
Jumlah Pendapatan Hibah	0	0	0	0.00
JUMLAH PENDAPATAN OPERASIONAL	385,749,737,420	376,208,183,993	9,541,553,427	2.53
BEBAN OPERASIONAL				
Beban Pegawai	272,319,846,756	247,265,100,735	25,054,746,021	10.13
Beban Persediaan	6,865,512,863	5,168,460,660	1,697,052,203	32.83
Beban Barang dan Jasa	164,447,988,495	149,543,909,411	14,904,079,084	9.96
Beban Pemeliharaan	26,174,684,952	23,114,320,133	3,060,364,819	13.24
Beban Perjalanan Dinas	26,324,315,741	20,989,575,470	5,334,740,271	25.41
Beban Barang Untuk Diserahkan Kepada Masyarakat	83,087,924	99,148,588	(16,060,664)	(16.19)
Beban Bunga	0	0	0	0.00
Beban Subsidi	0	0	0	0.00
Beban Hibah	0	0	0	0.00
Beban Bantuan Sosial	0	0	0	0.00
Beban Penyusutan dan Amortisasi	86,699,256,470	83,388,419,385	3,310,837,085	3.97
Beban Penyisihan Piutang Tak Tertagih	(178,474,452)	366,737,640	(545,212,092)	(148.66)
Beban Transfer	0	0	0	0.00
Beban Lain-Lain	0	0	0	0.00

**LAPORAN OPERASIONAL
 TINGKAT SATUAN KERJA**

UNTUK PERIODE YANG BERAKHIR SAMPAI DENGAN 31 Desember 2019 DAN 2018
 (DALAM RUPIAH)


KEMENTERIAN NEGARA/LEMBAGA : 042 KEMENTERIAN RISET, TEKNOLOGI DAN PENDIDIKAN TINGGI
 UNIT ORGANISASI : 01 SEKRETARIAT JENDERAL
 WILAYAH/PROPINSI : 0300 JAWA TENGAH
 SATUAN KERJA : 400899 UNIVERSITAS NEGERI SEMARANG

JENIS KEWENANGAN : KD KANTOR DAERAH

URAIAN	JUMLAH		Kenaikan (Penurunan)	
	2019	2018	Jumlah	%
1	2	3	4	5
JUMLAH BEBAN OPERASIONAL	582,736,218,749	529,935,672,022	52,800,546,727	9.96
SURPLUS/(DEFISIT) DARI KEGIATAN OPERASIONAL	(196,986,481,329)	(153,727,488,029)	(43,258,993,300)	(28.14)
KEGIATAN NON OPERASIONAL				
SURPLUS/(DEFISIT) PELEPASAN ASET NON LANCAR				
Pendapatan Pelepasan Aset Non Lancar	522,919,024	536,377,064	(13,458,040)	(2.50)
Beban Pelepasan Aset Non Lancar	511,603,053	0	511,603,053	0.00
Jumlah Surplus/(defisit) Pelepasan Aset Non Lancar	11,315,971	536,377,064	(525,061,093)	97.89
SURPLUS/(DEFISIT) PENYELESAIAN KEWAJIBAN JANGKA PANJANG				
Pendapatan Penyelesaian Kewajiban Jangka Panjang	0	0	0	0.00
Beban Penyelesaian Kewajiban Jangka Panjang	0	0	0	0.00
Jumlah Surplus/(defisit) Penyelesaian Kewajiban Jangka Panjang	0	0	0	0.00
SURPLUS/(DEFISIT) DARI KEGIATAN NON OPERASIONAL LAINNYA				
Pendapatan dari Kegiatan Non Operasional Lainnya	24,807,695,281	6,218,698,320	18,588,996,961	298.92
Beban dari Kegiatan Non Operasional Lainnya	4,205,738,710	2,948,096,983	1,257,641,727	42.65
Jumlah Surplus/(defisit) Dari Kegiatan Non Operasional Lainnya	20,601,956,571	3,270,601,337	17,331,355,234	529.91
SURPLUS/(DEFISIT) DARI KEGIATAN NON OPERASIONAL	20,613,272,542	3,806,978,401	16,806,294,141	441.46
POS LUAR BIASA				
Beban Luar Biasa	0	0	0	0.00
SURPLUS/(DEFISIT) DARI POS LUAR BIASA	0	0	0	0.00
SURPLUS / (DEFISIT) - LO	(176,373,208,787)	(149,920,509,628)	(26,452,699,159)	(17.64)

Semarang, 31 Desember 2019

Wakil Rektor Bidang Umum dan Keuangan



Dr. S Martono, M.Si.
 NIP. 196603081989011001

**LAPORAN OPERASIONAL
 TINGKAT SATUAN KERJA**

UNTUK PERIODE YANG BERAKHIR SAMPAI DENGAN 31 Desember 2019 DAN 2018
 (DALAM RUPIAH)

KEMENTERIAN NEGARA/LEMBAGA : 042 KEMENTERIAN RISET, TEKNOLOGI DAN PENDIDIKAN TINGGI
 UNIT ORGANISASI : 01 SEKRETARIAT JENDERAL
 WILAYAH/PROPINSI : 0300 JAWA TENGAH
 SATUAN KERJA : 400899 UNIVERSITAS NEGERI SEMARANG

JENIS KEWENANGAN : KD KANTOR DAERAH

URAIAN	JUMLAH		Kenaikan (Penurunan)	
	2019	2018	Jumlah	%
1	2	3	4	5
KEGIATAN OPERASIONAL				
PENDAPATAN OPERASIONAL				
PENDAPATAN PERPAJAKAN				
Pendapatan Pajak Penghasilan				
Pendapatan Pajak Pertambahan Nilai dan Penjualan Barang Mewah				
Pendapatan Pajak Bumi dan Bangunan				
Pendapatan Bea Perolehan Hak atas Tanah dan Bangunan				
Pendapatan Cukai				
Pendapatan Pajak Lainnya				
Pendapatan Bea Masuk				
Pendapatan Bea Keluar				
Jumlah Pendapatan Perpajakan	0	0	0	0.00
PENDAPATAN NEGARA BUKAN PAJAK				
Pendapatan Sumber Daya Alam				
Pendapatan Dari Kekayaan Negara Dipisahkan (KND)				
Pendapatan Negara Bukan Pajak Lainnya				
424112 Pendapatan Jasa Pelayanan Pendidikan	318,753,667,534	298,682,770,072	20,070,897,462	6.71
424114 Pendapatan Jasa Pencetakan	0	70,022,700	(70,022,700)	(100.00)
424119 Pendapatan Jasa Penyediaan Barang dan Jasa Lainnya	0	11,182,579,066	(11,182,579,066)	(100.00)
424212 Pendapatan Hibah Terikat Dalam Negeri-Lembaga/Badan Usaha - Uang	610,000,000	795,056,265	(185,056,265)	(23.27)
424213 Pendapatan Hibah Terikat Dalam Negeri-Pemda - Uang	0	60,000,000	(60,000,000)	(100.00)
424215 Pendapatan Hibah Terikat Luar Negeri-Lembaga/Badan Usaha - Uang	0	664,118,566	(664,118,566)	(100.00)
424241 Pendapatan Hibah Tidak Terikat Dalam Negeri-Perorangan - Barang / Jasa	0	2,081,000,000	(2,081,000,000)	(100.00)
424242 Pendapatan Hibah Tidak Terikat Dalam Negeri-Lembaga/Badan Usaha - Barang / Jasa	0	1,015,000,000	(1,015,000,000)	(100.00)
424312 Pendapatan Hasil Kerja Sama Lembaga/Badan Usaha	4,674,327,879	3,139,387,623	1,534,940,256	48.89
424313 Pendapatan Hasil Kerja Sama Pemerintah Daerah	2,985,328,819	795,497,200	2,189,831,619	275.27
424421 Pendapatan dari Pelayanan BLU yang bersumber dari Entitas Pemerintah Pusat dalam Satu Kementerian Negara/Lembaga	25,540,343,781	47,128,589,215	(21,588,245,434)	(45.80)
424422 Pendapatan dari Pelayanan BLU yang Bersumber dari Entitas Pemerintah Pusat di luar Kementerian Negara/Lembaga yang membawahi BLU	11,886,876,204	2,494,620,587	9,392,255,617	376.50

**LAPORAN OPERASIONAL
 TINGKAT SATUAN KERJA**

UNTUK PERIODE YANG BERAKHIR SAMPAI DENGAN 31 Desember 2019 DAN 2018
 (DALAM RUPIAH)

KEMENTERIAN NEGARA/LEMBAGA : 042 KEMENTERIAN RISET, TEKNOLOGI DAN PENDIDIKAN TINGGI
 UNIT ORGANISASI : 01 SEKRETARIAT JENDERAL
 WILAYAH/PROPINSI : 0300 JAWA TENGAH
 SATUAN KERJA : 400899 UNIVERSITAS NEGERI SEMARANG

JENIS KEWENANGAN : KD KANTOR DAERAH

URAIAN	JUMLAH		Kenaikan (Penurunan)	
	2019	2018	Jumlah	%
1	2	3	4	5
424911 Pendapatan Jasa Layanan Perbankan BLU	8,551,242,366	8,092,500,699	458,741,667	5.66
424919 Pendapatan Lain-lain BLU	9,559,266,359	0	9,559,266,359	0.00
424921 Pendapatan BLU Lainnya dari Sewa Tanah	104,737,500	0	104,737,500	0.00
424922 Pendapatan BLU Lainnya dari Sewa Gedung	1,595,540,978	0	1,595,540,978	0.00
424923 Pendapatan BLU Lainnya dari Sewa Ruangan	1,429,986,000	2,400,000	1,427,586,000	59,482.75
424924 Pendapatan BLU Lainnya dari Sewa Peralatan dan Mesin	58,420,000	0	58,420,000	0.00
425811 Pendapatan Denda Penyelesaian Pekerjaan Pemerintah	0	4,642,000	(4,642,000)	(100.00)
Jumlah Pendapatan Negara Bukan Pajak Lainnya	385,749,737,420	376,208,183,993	9,541,553,427	2.53
Jumlah Pendapatan Negara Bukan Pajak	385,749,737,420	376,208,183,993	9,541,553,427	2.53
PENDAPATAN HIBAH				
Pendapatan Hibah				
Jumlah Pendapatan Hibah	0	0	0	0.00
JUMLAH PENDAPATAN OPERASIONAL	385,749,737,420	376,208,183,993	9,541,553,427	2.53
BEBAN OPERASIONAL				
Beban Pegawai				
511111 Beban Gaji Pokok PNS	76,391,680,190	73,226,028,320	3,165,651,870	4.32
511119 Beban Pembulatan Gaji PNS	1,059,521	15,616	1,043,905	6,684.84
511121 Beban Tunj. Suami/Istri PNS	5,986,554,610	5,743,817,856	242,736,754	4.22
511122 Beban Tunj. Anak PNS	1,410,384,518	1,374,749,476	35,635,042	2.59
511123 Beban Tunj. Struktural PNS	943,030,000	937,510,000	5,520,000	0.58
511124 Beban Tunj. Fungsional PNS	11,377,120,240	11,212,054,000	165,066,240	1.47
511125 Beban Tunj. PPh PNS	652,283,319	556,842,018	95,441,301	17.13
511126 Beban Tunj. Beras PNS	3,458,272,260	3,474,204,660	(15,932,400)	(0.45)
511129 Beban Uang Makan PNS	11,026,599,000	10,652,695,000	373,904,000	3.51
511151 Beban Tunjangan Umum PNS	1,000,270,000	1,082,185,082	(81,915,082)	(7.56)
511153 Beban Tunjangan Profesi Dosen	39,302,656,000	37,377,053,700	1,925,602,300	5.15
511154 Beban Tunjangan Kehormatan Profesor	7,889,496,200	7,762,415,600	127,080,600	1.63
512211 Beban Uang Lembur	199,854,000	199,580,000	274,000	0.13
525111 Beban Gaji dan Tunjangan	112,680,586,898	93,665,949,407	19,014,637,491	20.30
Jumlah Beban Pegawai	272,319,846,756	247,265,100,735	25,054,746,021	10.13
Beban Persediaan				
593111 Beban Persediaan konsumsi	5,885,714,656	4,608,052,735	1,277,661,921	27.72
593121 Beban Persediaan pita cukai, materai dan leges	0	408,000	(408,000)	(100.00)
593131 Beban Persediaan bahan baku	961,003,607	559,677,232	401,326,375	71.70
593149 Beban persediaan lainnya	18,794,600	322,693	18,471,907	5,724.29
Jumlah Beban Persediaan	6,865,512,863	5,168,460,660	1,697,052,203	32.83

**LAPORAN OPERASIONAL
 TINGKAT SATUAN KERJA**

UNTUK PERIODE YANG BERAKHIR SAMPAI DENGAN 31 Desember 2019 DAN 2018
 (DALAM RUPIAH)

KEMENTERIAN NEGARA/LEMBAGA : 042 KEMENTERIAN RISET, TEKNOLOGI DAN PENDIDIKAN TINGGI
 UNIT ORGANISASI : 01 SEKRETARIAT JENDERAL
 WILAYAH/PROPINSI : 0300 JAWA TENGAH
 SATUAN KERJA : 400899 UNIVERSITAS NEGERI SEMARANG

JENIS KEWENANGAN : KD KANTOR DAERAH

URAIAN	JUMLAH		Kenaikan (Penurunan)	
	2019	2018	Jumlah	%
1	2	3	4	5
Beban Barang dan Jasa				
521111 Beban Keperluan Perkantoran	6,232,311,264	6,006,797,342	225,513,922	3.75
521114 Beban Pengiriman Surat Dinas Pos Pusat	34,998,700	30,006,633	4,992,067	16.63
521115 Beban Honor Operasional Satuan Kerja	322,520,000	592,260,000	(269,740,000)	(45.54)
521211 Beban Bahan	3,645,216,123	7,393,210,920	(3,747,994,797)	(50.69)
521213 Beban Honor Output Kegiatan	0	137,515,000	(137,515,000)	(100.00)
521219 Beban Barang Non Operasional Lainnya	11,847,044,870	13,672,641,392	(1,825,596,522)	(13.35)
522111 Beban Langganan Listrik	6,103,023,691	6,345,711,014	(242,687,323)	(3.82)
522112 Beban Langganan Telepon	37,968,938	251,739,903	(213,770,965)	(84.91)
522113 Beban Langganan Air	4,964,880	28,084,799	(23,119,919)	(82.32)
522141 Beban Sewa	257,666,000	34,682,500	222,983,500	642.92
522151 Beban Jasa Profesi	22,000,000	18,750,000	3,250,000	17.33
525112 Beban Barang	82,206,380,233	63,770,935,121	18,435,445,112	28.90
525113 Beban Jasa	3,091,917,534	2,855,435,418	236,482,116	8.28
525119 Beban Penyediaan Barang dan Jasa BLU Lainnya	49,936,776,512	47,749,972,169	2,186,804,343	4.57
595112 Beban Aset Ekstrakomtabel Peralatan dan Mesin	705,199,750	656,167,200	49,032,550	7.47
Jumlah Beban Barang dan Jasa	164,447,988,495	149,543,909,411	14,904,079,084	9.96
Beban Pemeliharaan				
523111 Beban Pemeliharaan Gedung dan Bangunan	10,913,167,550	12,784,925,112	(1,871,757,562)	(14.64)
523121 Beban Pemeliharaan Peralatan dan Mesin	4,315,765,235	3,342,789,390	972,975,845	29.10
525114 Beban Pemeliharaan	8,545,905,006	4,239,696,487	4,306,208,519	101.56
593113 Beban Persediaan bahan untuk pemeliharaan	402,443,222	926,537,893	(524,094,671)	(56.56)
593114 Beban Persediaan suku cadang	1,997,403,939	1,440,708,251	556,695,688	38.64
595113 Beban Pemeliharaan Gedung dan Bangunan	0	379,663,000	(379,663,000)	(100.00)
Jumlah Beban Pemeliharaan	26,174,684,952	23,114,320,133	3,060,364,819	13.24
Beban Perjalanan Dinas				
524111 Beban Perjalanan Biasa	1,679,125,178	1,920,046,756	(240,921,578)	(12.54)
524113 Beban Perjalanan Dinas Dalam Kota	0	11,250,000	(11,250,000)	(100.00)
524114 Beban Perjalanan Dinas Paket Meeting Dalam Kota	0	51,000,000	(51,000,000)	(100.00)
524219 Beban Perjalanan Lainnya - Luar Negeri	370,600,000	517,495,256	(146,895,256)	(28.38)
525115 Beban Perjalanan	24,274,590,563	18,489,783,458	5,784,807,105	31.28
Jumlah Beban Perjalanan Dinas	26,324,315,741	20,989,575,470	5,334,740,271	25.41
Beban Barang Untuk Diserahkan Kepada Masyarakat				
526112 Beban Peralatan Dan Mesin Untuk Diserahkan kepada Masyarakat/Pemda	1,175,000	0	1,175,000	0.00
526311 Beban Barang Lainnya Untuk Diserahkan Kepada Masyarakat/Pemda	62,870,924	99,148,588	(36,277,664)	(36.58)
593128 Beban Barang Persediaan Lainnya untuk	19,042,000	0	19,042,000	0.00

**LAPORAN OPERASIONAL
 TINGKAT SATUAN KERJA**

UNTUK PERIODE YANG BERAKHIR SAMPAI DENGAN 31 Desember 2019 DAN 2018
 (DALAM RUPIAH)

KEMENTERIAN NEGARA/LEMBAGA : 042 KEMENTERIAN RISET, TEKNOLOGI DAN PENDIDIKAN TINGGI
 UNIT ORGANISASI : 01 SEKRETARIAT JENDERAL
 WILAYAH/PROPINSI : 0300 JAWA TENGAH
 SATUAN KERJA : 400899 UNIVERSITAS NEGERI SEMARANG

JENIS KEWENANGAN : KD KANTOR DAERAH

URAIAN	JUMLAH		Kenaikan (Penurunan)	
	2019	2018	Jumlah	%
1	2	3	4	5
Dijual/Diserahkan ke Masyarakat				
Jumlah Beban Barang Untuk Diserahkan Kepada Masyarakat	83,087,924	99,148,588	(16,060,664)	(16.20)
Beban Bunga				
Beban Subsidi				
Beban Hibah				
Beban Bantuan Sosial				
Beban Penyusutan dan Amortisasi				
591111 Beban Penyusutan Peralatan dan Mesin	56,072,328,679	53,464,943,718	2,607,384,961	4.87
591211 Beban Penyusutan Gedung dan Bangunan	27,422,051,019	27,563,487,017	(141,435,998)	(0.51)
591311 Beban Penyusutan Jalan dan Jembatan	350,520,216	441,836,784	(91,316,568)	(20.66)
591312 Beban Penyusutan Irigasi	169,865,199	184,863,146	(14,997,947)	(8.11)
591313 Beban Penyusutan Jaringan	43,620,011	44,842,966	(1,222,955)	(2.72)
591411 Beban Penyusutan Aset Tetap Lainnya	491,213,813	469,680,377	21,533,436	4.58
592115 Beban Amortisasi Software	503,756,349	566,970,791	(63,214,442)	(11.14)
592222 Beban Penyusutan Penyusutan Aset Tetap yang Tidak Digunakan dalam Operasional Pemerintah	1,645,901,184	651,794,586	994,106,598	152.51
Jumlah Beban Penyusutan dan Amortisasi	86,699,256,470	83,388,419,385	3,310,837,085	3.97
Beban Penyisihan Piutang Tak Tertagih				
594612 Beban Penyisihan Piutang BLU Pelayanan Pendidikan	(202,804,750)	362,855,750	(565,660,500)	(155.89)
594713 Beban Penyisihan Piutang Sewa Ruangan BLU	(12,000)	12,000	(24,000)	(200.00)
594791 Beban Penyisihan Piutang dari Kegiatan Non Operasional Lainnya BLU	24,342,298	3,869,890	20,472,408	529.01
Jumlah Beban Penyisihan Piutang Tak Tertagih	(178,474,452)	366,737,640	(545,212,092)	(148.70)
Beban Transfer				
Beban Lain-Lain				
JUMLAH BEBAN OPERASIONAL	582,736,218,749	529,935,672,022	52,800,546,727	9.96
SURPLUS/(DEFISIT) DARI KEGIATAN OPERASIONAL	(196,986,481,329)	(153,727,488,029)	(43,258,993,300)	(28.14)
KEGIATAN NON OPERASIONAL				
SURPLUS/(DEFISIT) PELEPASAN ASET NON LANCAR				
Pendapatan Pelepasan Aset Non Lancar				
425122 Pendapatan dari Penjualan Peralatan dan Mesin	78,138,999	0	78,138,999	0.00
425129 Pendapatan dari Pemindahtanganan BMN Lainnya	444,780,025	536,377,064	(91,597,039)	17.07
Jumlah Pendapatan Pelepasan Aset Non Lancar	522,919,024	536,377,064	(13,458,040)	(2.50)

**LAPORAN OPERASIONAL
 TINGKAT SATUAN KERJA**

UNTUK PERIODE YANG BERAKHIR SAMPAI DENGAN 31 Desember 2019 DAN 2018
 (DALAM RUPIAH)

KEMENTERIAN NEGARA/LEMBAGA : 042 KEMENTERIAN RISET, TEKNOLOGI DAN PENDIDIKAN TINGGI
 UNIT ORGANISASI : 01 SEKRETARIAT JENDERAL
 WILAYAH/PROPINSI : 0300 JAWA TENGAH
 SATUAN KERJA : 400899 UNIVERSITAS NEGERI SEMARANG

JENIS KEWENANGAN : KD KANTOR DAERAH

URAIAN	JUMLAH		Kenaikan (Penurunan)	
	2019	2018	Jumlah	%
1	2	3	4	5
Beban Pelepasan Aset Non Lancar				
596111 Beban Kerugian Pelepasan Aset	511,603,053	0	511,603,053	0.00
Jumlah Beban Pelepasan Aset Non Lancar	511,603,053	0	511,603,053	0.00
Jumlah Surplus/(defisit) Pelepasan Aset Non Lancar	11,315,971	536,377,064	(525,061,093)	97.89
SURPLUS/(DEFISIT) PENYELESAIAN KEWAJIBAN JANGKA PANJANG				
Pendapatan Penyelesaian Kewajiban Jangka Panjang				
Beban Penyelesaian Kewajiban Jangka Panjang				
Jumlah Surplus/(defisit) Penyelesaian Kewajiban Jangka Panjang	0	0	0	0.00
SURPLUS/(DEFISIT) DARI KEGIATAN NON OPERASIONAL LAINNYA				
Pendapatan dari Kegiatan Non Operasional Lainnya				
425911 Penerimaan Kembali Belanja Pegawai Tahun Anggaran Yang Lalu	55,584,582	114,762,185	(59,177,603)	(51.56)
425912 Penerimaan Kembali Belanja Barang Tahun Anggaran Yang Lalu	51,252,096	507,661,405	(456,409,309)	(89.90)
425913 Penerimaan Kembali Belanja Modal Tahun Anggaran Yang Lalu	0	5,371,916	(5,371,916)	(100.00)
491429 Pendapatan Perolehan Aset Lainnya	2,089,718,000	1,015,000,000	1,074,718,000	105.88
491511 Pendapatan Penyesuaian Nilai Persediaan	22,611,140,603	4,575,902,814	18,035,237,789	394.13
Jumlah Pendapatan dari Kegiatan Non Operasional Lainnya	24,807,695,281	6,218,698,320	18,588,996,961	298.92
Beban dari Kegiatan Non Operasional Lainnya				
593311 Beban Penyesuaian Nilai Persediaan	4,205,738,710	2,948,096,983	1,257,641,727	42.65
Jumlah Beban dari Kegiatan Non Operasional Lainnya	4,205,738,710	2,948,096,983	1,257,641,727	42.65
Jumlah Surplus/(defisit) Dari Kegiatan Non Operasional Lainnya	20,601,956,571	3,270,601,337	17,331,355,234	529.91
SURPLUS/(DEFISIT) DARI KEGIATAN NON OPERASIONAL	20,613,272,542	3,806,978,401	16,806,294,141	441.46
POS LUAR BIASA				
Beban Luar Biasa				
SURPLUS/(DEFISIT) DARI POS LUAR BIASA	0	0	0	0.00
SURPLUS / (DEFISIT) - LO	(176,373,208,787)	(149,920,509,628)	(26,452,699,159)	(17.64)


**LAPORAN OPERASIONAL
TINGKAT SATUAN KERJA**
UNTUK PERIODE YANG BERAKHIR SAMPAI DENGAN 31 Desember 2019 DAN 2018
(DALAM RUPIAH)

KEMENTERIAN NEGARA/LEMBAGA : 042 KEMENTERIAN RISET, TEKNOLOGI DAN PENDIDIKAN TINGGI
UNIT ORGANISASI : 01 SEKRETARIAT JENDERAL
WILAYAH/PROPINSI : 0300 JAWA TENGAH
SATUAN KERJA : 400899 UNIVERSITAS NEGERI SEMARANG

JENIS KEWENANGAN : KD KANTOR DAERAH

URAIAN	JUMLAH		Kenaikan (Penurunan)	
	2019	2018	Jumlah	%
1	2	3	4	5

Semarang, 31 Desember 2019
Wakil Rektor Bidang Umum dan Keuangan



Dr. S Martono, M.Si.
NIP. 196603081989011001

**LAPORAN PERUBAHAN EKUITAS
 TINGKAT SATUAN KERJA**

UNTUK PERIODE YANG BERAKHIR SAMPAI DENGAN 31 DESEMBER 2019 DAN 2018
 (DALAM RUPIAH)

KEMENTERIAN NEGARA/LEMBAGA : 042 KEMENTERIAN RISET, TEKNOLOGI DAN PENDIDIKAN TINGGI
 UNIT ORGANISASI : 01 SEKRETARIAT JENDERAL
 WILAYAH/PROPINSI : 0300 JAWA TENGAH
 SATUAN KERJA : 400899 UNIVERSITAS NEGERI SEMARANG

JENIS KEWENANGAN : KD KANTOR DAERAH

URAIAN	JUMLAH		Kenaikan (Penurunan)	
	31 DESEMBER 2019	31 DESEMBER 2018	Jumlah	%
1	2	3	4	5
EKUITAS AWAL	4,430,337,814,647	4,360,802,361,303	69,535,453,344	1.59
SURPLUS/DEFISIT - LO	(176,373,208,787)	(149,920,509,628)	(26,452,699,159)	17.64
KOREKSI YANG MENAMBAH/MENGURANGI EKUITAS YANG ANTARA LAIN BERASAL DARI DAMPAK KUMULATIF PERUBAHAN KEBIJAKAN AKUNTANSI/KESALAHAN MENDASAR	(48,512,005,221)	4,773,510,196	(53,285,515,417)	(1,116.27)
Penyesuaian Nilai Aset	0	0	0	0.00
Koreksi Nilai Persediaan	411,126,640	3,937,500	407,189,140	10,341.31
Koreksi Atas Reklasifikasi	16,616,406,265	0	16,616,406,265	0.00
Selisih Revaluasi Aset Tetap	(48,521,247,100)	0	(48,521,247,100)	0.00
Koreksi Nilai Aset Tetap/Lainnya Non Revaluasi	(16,259,394,582)	4,426,353,582	(20,685,748,164)	(467.33)
Koreksi Lain-lain	(758,896,444)	343,219,114	(1,102,115,558)	(321.11)
TRANSAKSI ANTAR ENTITAS	219,211,509,258	214,682,452,776	4,529,056,482	2.10
KENAIKAN/PENURUNAN EKUITAS	(5,673,704,750)	69,535,453,344	(75,209,158,094)	(108.15)
EKUITAS AKHIR	4,424,664,109,897	4,430,337,814,647	(5,673,704,750)	(0.12)

Semarang, 31 Desember 2019
 Wakil Rektor Bidang Umum dan Keuangan



Dr. S Martono, M.Si.
 NIP. 196603081989011001

**LAPORAN PERUBAHAN EKUITAS
 TINGKAT SATUAN KERJA**

UNTUK PERIODE YANG BERAKHIR SAMPAI DENGAN 31 DESEMBER 2019 DAN 2018
 (DALAM RUPIAH)

KEMENTERIAN NEGARA/LEMBAGA : 042 KEMENTERIAN RISET, TEKNOLOGI DAN PENDIDIKAN TINGGI
 UNIT ORGANISASI : 01 SEKRETARIAT JENDERAL
 WILAYAH/PROPINSI : 0300 JAWA TENGAH
 SATUAN KERJA : 400899 UNIVERSITAS NEGERI SEMARANG

JENIS KEWENANGAN : KD KANTOR DAERAH

URAIAN	JUMLAH		Kenaikan (Penurunan)	
	31 DESEMBER 2019	31 DESEMBER 2018	Jumlah	%
1	2	3	4	5
EKUITAS AWAL	4,430,337,814,647	4,360,802,361,303	69,535,453,344	1.59
SURPLUS/DEFISIT - LO	(176,373,208,787)	(149,920,509,628)	(26,452,699,159)	17.64
KOREKSI YANG MENAMBAH/MENGURANGI EKUITAS YANG ANTARA LAIN BERASAL DARI DAMPAK KUMULATIF PERUBAHAN KEBIJAKAN AKUNTANSI/KESALAHAN MENDASAR	(48,512,005,221)	4,773,510,196	(53,285,515,417)	(1,116.27)
Penyesuaian Nilai Aset	0	0	0	0.00
391117 Penyesuaian Nilai Persediaan	0	0	0	0.00
Koreksi Nilai Persediaan	411,126,640	3,937,500	407,189,140	10,341.31
391113 Koreksi Nilai Persediaan	411,126,640	3,937,500	407,189,140	10,341.31
Koreksi Atas Reklasifikasi	16,616,406,265	0	16,616,406,265	0.00
391151 Koreksi Atas Reklasifikasi Persediaan/Aset Tetap/Aset Lainnya	16,616,406,265	0	16,616,406,265	0.00
Selisih Revaluasi Aset Tetap	(48,521,247,100)	0	(48,521,247,100)	0.00
391114 Revaluasi Aset Tetap	(48,521,247,100)	0	(48,521,247,100)	0.00
Koreksi Nilai Aset Tetap Non Revaluasi	(16,259,394,582)	4,426,353,582	(20,685,748,164)	(467.33)
391116 Koreksi Nilai Aset Tetap Non Revaluasi	(16,259,394,582)	4,426,353,582	(20,685,748,164)	(467.33)
391118 Koreksi Nilai Aset Lainnya Non Revaluasi	0	0	0	0.00
Koreksi Lain-lain	(758,896,444)	343,219,114	(1,102,115,558)	(321.11)
391119 Koreksi Lainnya	(758,896,444)	343,219,114	(1,102,115,558)	(321.11)
391121 Ekuitas Transaksi Lainnya	0	0	0	0.00
311312 Pengembalian Pendapatan BLU Tahun Anggaran Yang Lalu	0	0	0	0.00
311313 SAL Selisih Kurs Belum Terealisasi	0	0	0	0.00
311315 Penyesuaian SAL BLU	0	0	0	0.00
TRANSAKSI ANTAR ENTITAS	219,211,509,258	214,682,452,776	4,529,056,482	2.10
313111 Ditagihkan Ke Entitas Lain	216,925,238,926	215,557,604,094	1,367,634,832	0.63
313121 Diterima Dari Entitas Lain	(629,755,702)	(1,164,172,570)	534,416,868	(45.90)
313211 Transfer Keluar	0	0	0	0.00
313221 Transfer Masuk	2,916,026,034	289,021,252	2,627,004,782	908.93
313231 Transaksi Pengelolaan Investasi BA BUN pada BLU	0	0	0	0.00
391131 Pengesahan Hibah Langsung	0	0	0	0.00
391132 Pengesahan Pengembalian Hibah Langsung	0	0	0	0.00
391133 Pengesahan Hibah Langsung TAYL	0	0	0	0.00
391141 Setoran Surplus BLU	0	0	0	0.00
KENAIKAN/PENURUNAN EKUITAS	(5,673,704,750)	69,535,453,344	(75,209,158,094)	(108.15)
EKUITAS AKHIR	4,424,664,109,897	4,430,337,814,647	(5,673,704,750)	(0.12)

**LAPORAN PERUBAHAN EKUITAS
TINGKAT SATUAN KERJA**

UNTUK PERIODE YANG BERAKHIR SAMPAI DENGAN 31 DESEMBER 2019 DAN 2018
(DALAM RUPIAH)

KEMENTERIAN NEGARA/LEMBAGA : 042 KEMENTERIAN RISET, TEKNOLOGI DAN PENDIDIKAN TINGGI
UNIT ORGANISASI : 01 SEKRETARIAT JENDERAL
WILAYAH/PROPINSI : 0300 JAWA TENGAH
SATUAN KERJA : 400899 UNIVERSITAS NEGERI SEMARANG

JENIS KEWENANGAN : KD KANTOR DAERAH

URAIAN	JUMLAH		Kenaikan (Penurunan)	
	31 DESEMBER 2019	31 DESEMBER 2018	Jumlah	%
1	2	3	4	5

Semarang, 31 Desember 2019
Wakil Rektor Bidang Umum dan Keuangan



Dr. S Martono, M.Si.
NIP. 196603081989011001